



ТЕРРИТОРИАЛЬНЫЙ ОРГАН
ФЕДЕРАЛЬНОЙ СЛУЖБЫ
ГОСУДАРСТВЕННОЙ СТАТИСТИКИ
ПО ЧЕЛЯБИНСКОЙ ОБЛАСТИ

ОСНОВНЫЕ ХАРАКТЕРИСТИКИ ПОТРЕБИТЕЛЬСКОГО РЫНКА

за январь – ноябрь 2024 года

СОДЕРЖАНИЕ

| | |
|--|----|
| Динамика оборота розничной торговли | 3 |
| Макроструктура оборота розничной торговли | 4 |
| Структура оборота розничной торговли по типам хозяйствующих субъектов | 5 |
| Изменение товарных запасов в организациях розничной торговли на конец месяца | 6 |
| Динамика оборота общественного питания | 7 |
| Динамика объема платных услуг населению | 8 |
| Структура платных услуг населению | 9 |
| Динамика объема платных услуг населению по видам | 10 |
| Структура бытовых услуг населению | 11 |
| Динамика объема бытовых услуг населению по видам | 12 |
| Динамика перевозок пассажиров и пассажирооборота автобусного транспорта общего пользования | 13 |

ДИНАМИКА ОБОРОТА РОЗНИЧНОЙ ТОРГОВЛИ

в % к соответствующему периоду предыдущего года, в сопоставимых ценах

ЧЕЛЯБИНСКСТАТ

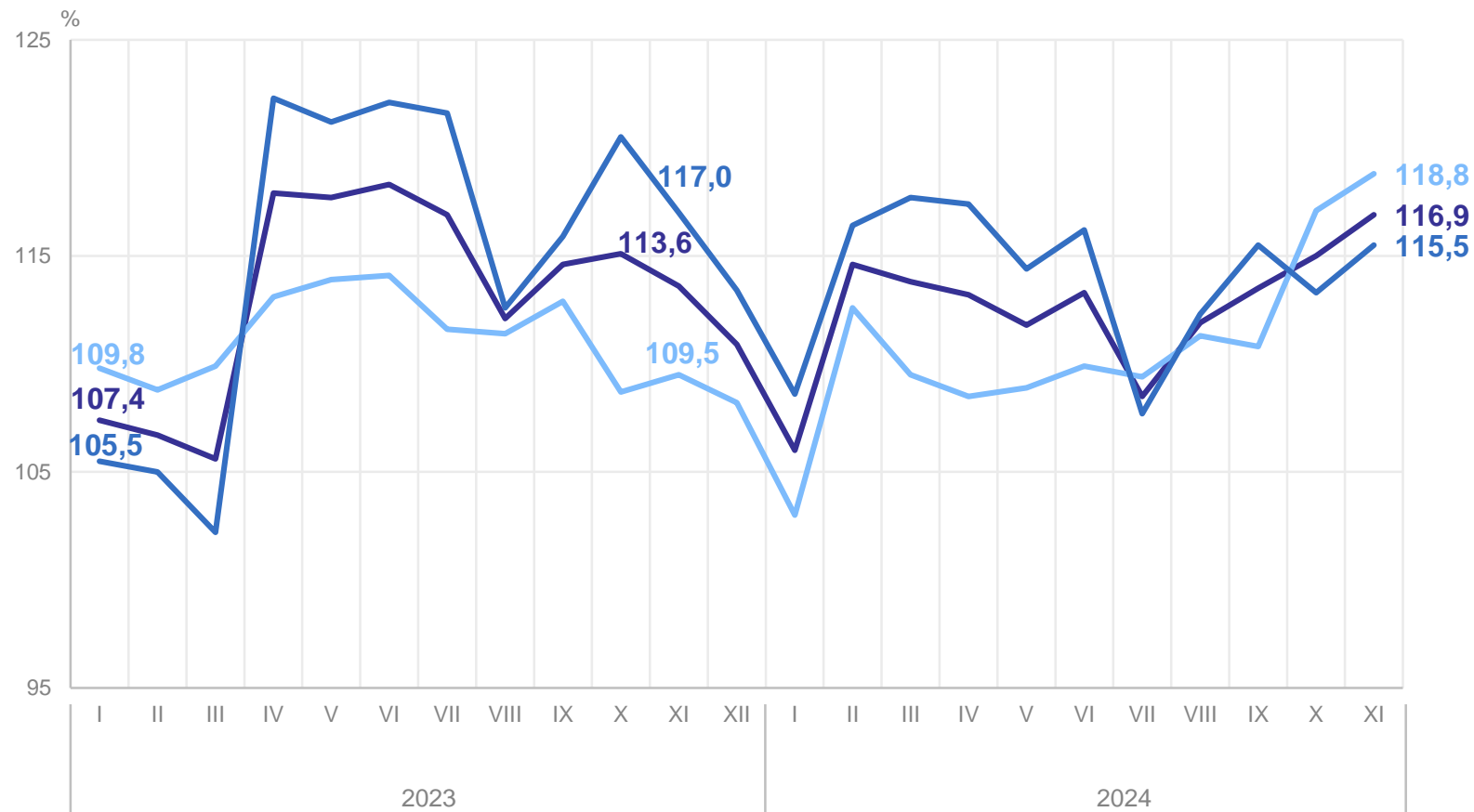
январь – ноябрь 2024 г.

Оборот розничной торговли

957 864,7 млн рублей

к январю – ноябрю 2023 г.

112,6%



— Оборот розничной торговли – всего

— Непродовольственные товары

— Пищевые продукты, включая напитки, и табачные изделия

МАКРОСТРУКТУРА ОБОРОТА РОЗНИЧНОЙ ТОРГОВЛИ

в % к общему обороту розничной торговли

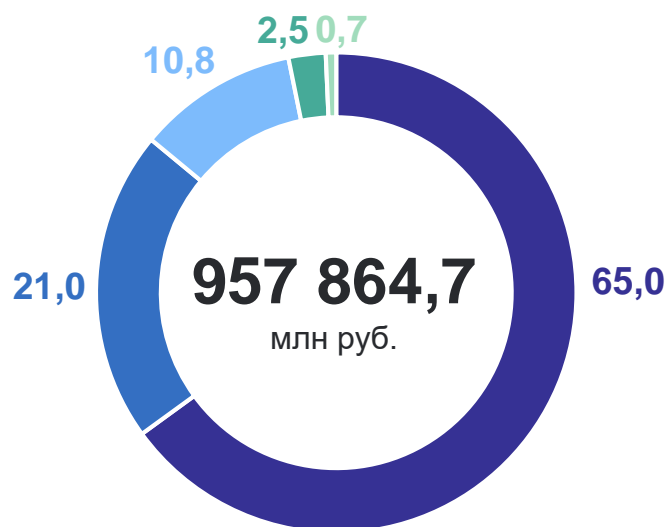
ЧЕЛЯБИНСКСТАТ



СТРУКТУРА ОБОРОТА РОЗНИЧНОЙ ТОРГОВЛИ ПО ТИПАМ ХОЗЯЙСТВУЮЩИХ СУБЪЕКТОВ

январь – ноябрь 2024 г., в % к итогу

ЧЕЛЯБИНСКСТАТ

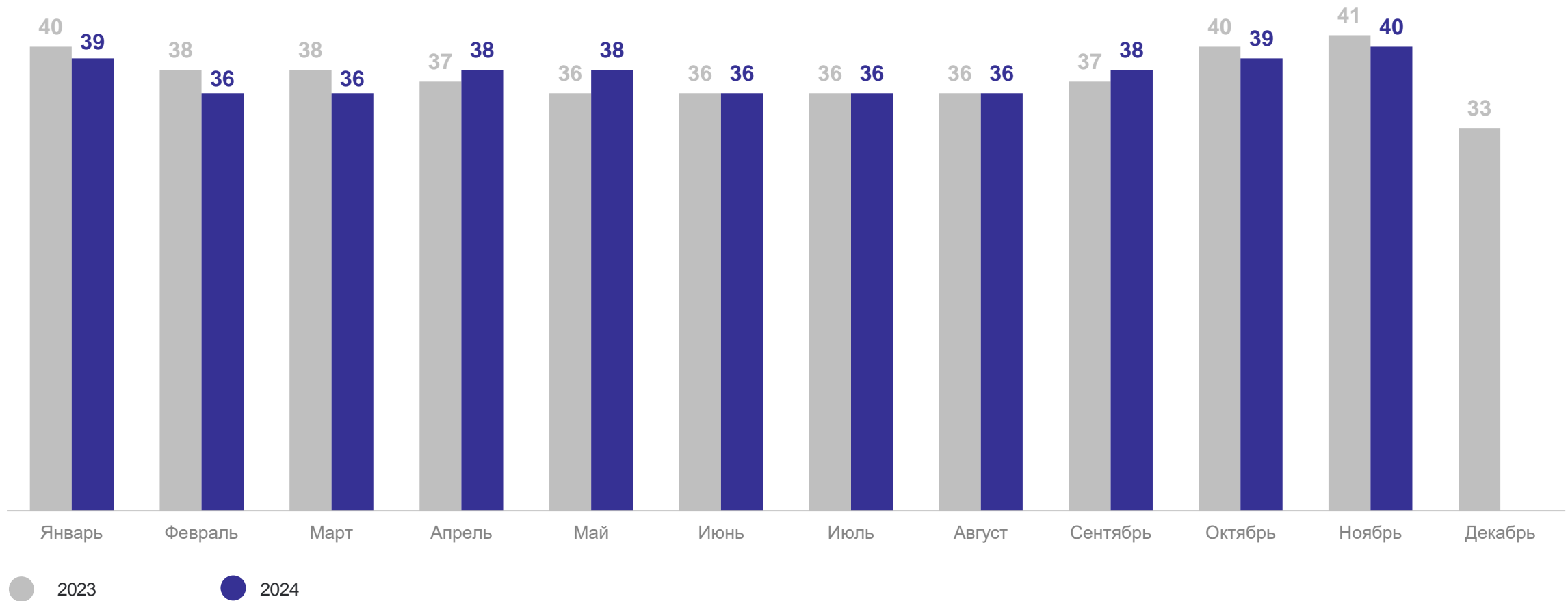


- Коммерческие организации, не относящиеся к субъектам малого и среднего предпринимательства
- Индивидуальные предприниматели вне рынка
- Малые предприятия
- Субъекты среднего предпринимательства
- Продажа товаров на рынках и ярмарках

ИЗМЕНЕНИЕ ТОВАРНЫХ ЗАПАСОВ В ОРГАНИЗАЦИЯХ РОЗНИЧНОЙ ТОРГОВЛИ НА КОНЕЦ МЕСЯЦА

в днях торговли

ЧЕЛЯБИНСКСТАТ



ДИНАМИКА ОБОРОТА ОБЩЕСТВЕННОГО ПИТАНИЯ

в % к соответствующему периоду предыдущего года, в сопоставимых ценах

ЧЕЛЯБИНСКСТАТ

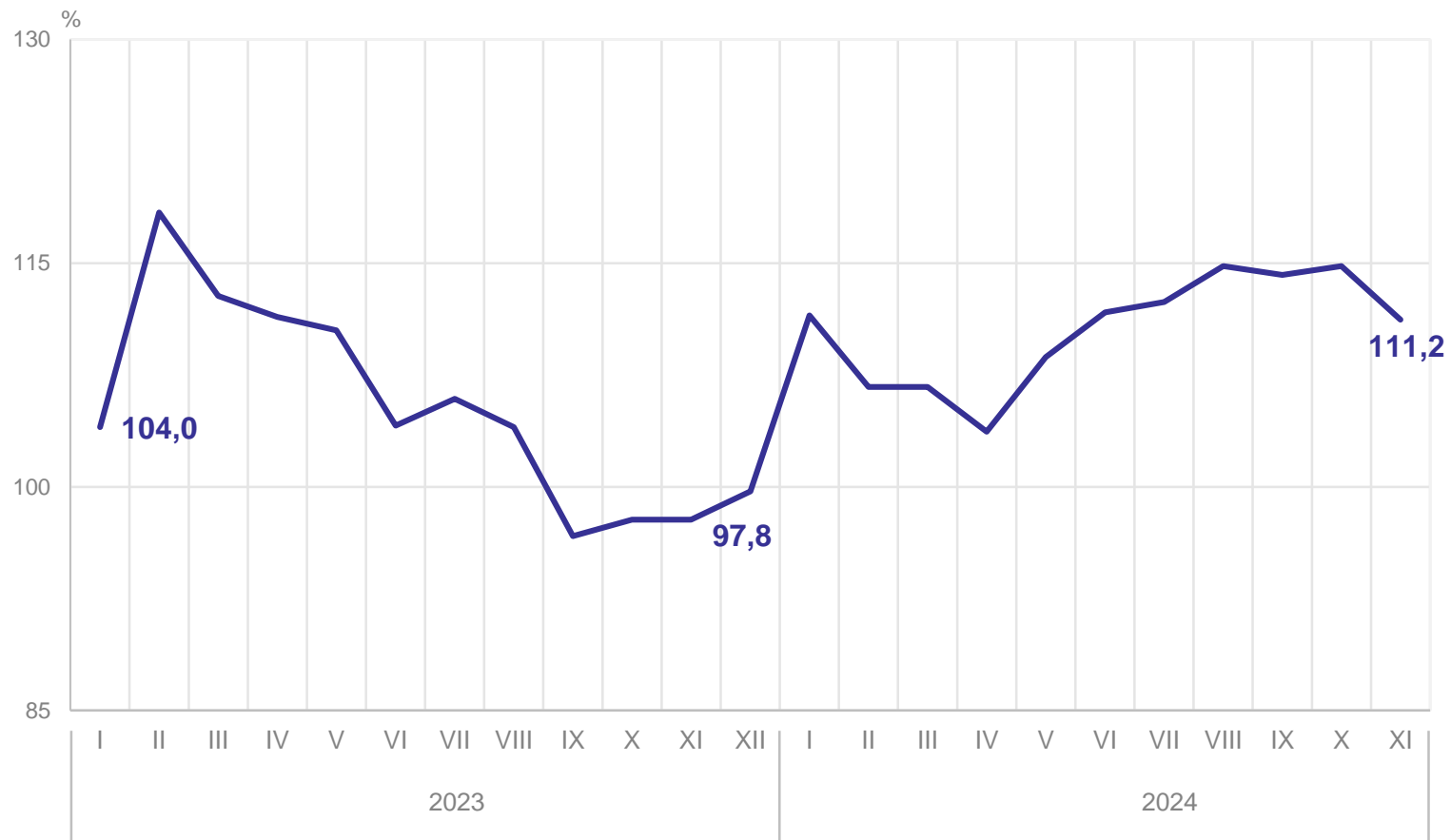
январь – ноябрь 2024 г.

Оборот общественного питания

59 971,9 млн
рублей

к январю – ноябрю 2023 г.

110,6%



ДИНАМИКА ОБЪЕМА ПЛАТНЫХ УСЛУГ НАСЕЛЕНИЮ

в % к соответствующему периоду предыдущего года, в сопоставимых ценах

ЧЕЛЯБИНСКСТАТ

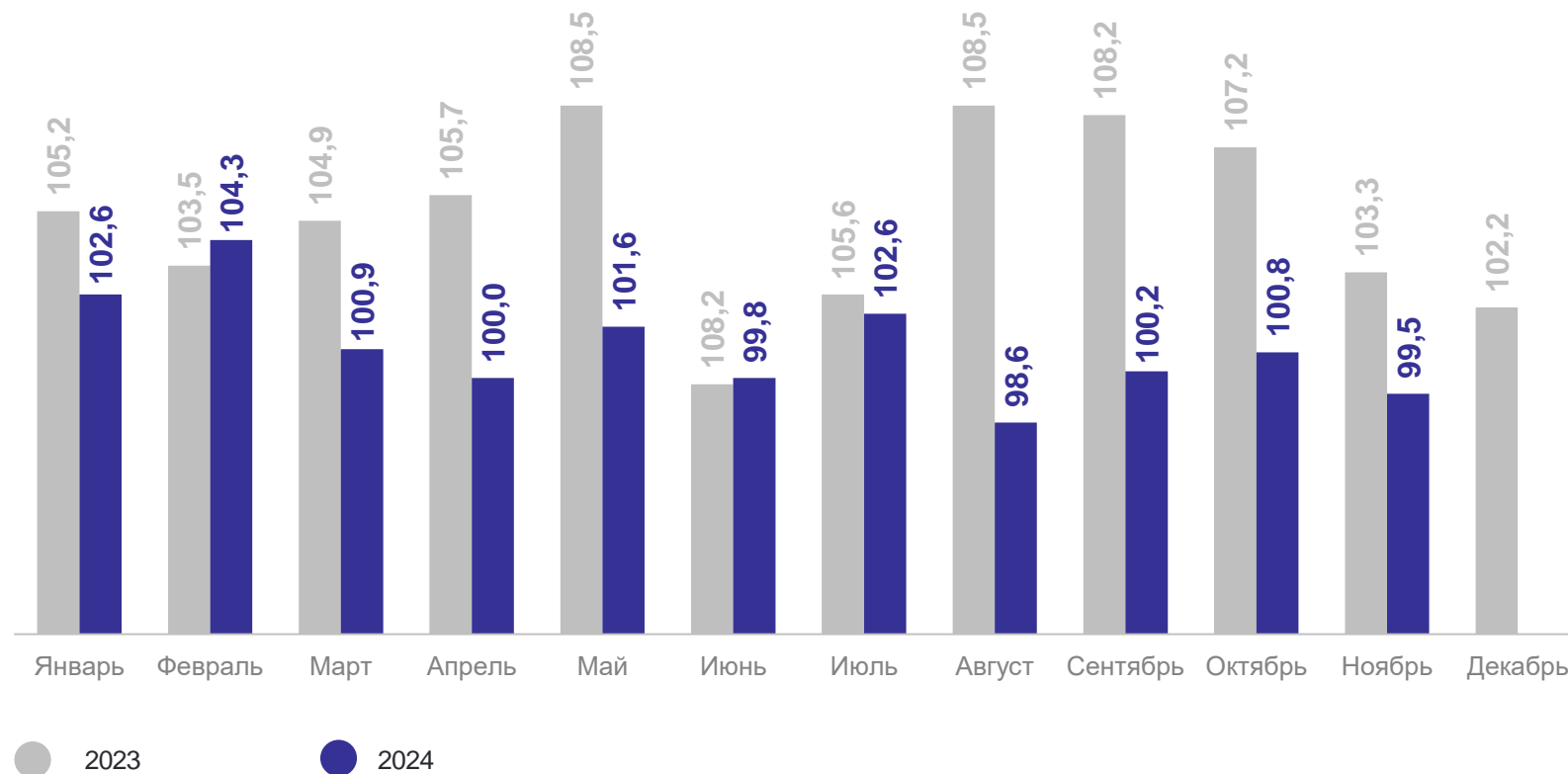
январь – ноябрь 2024 г.

Объем платных услуг населению

267 594,3 млн рублей

к январю – ноябрю 2023 г.

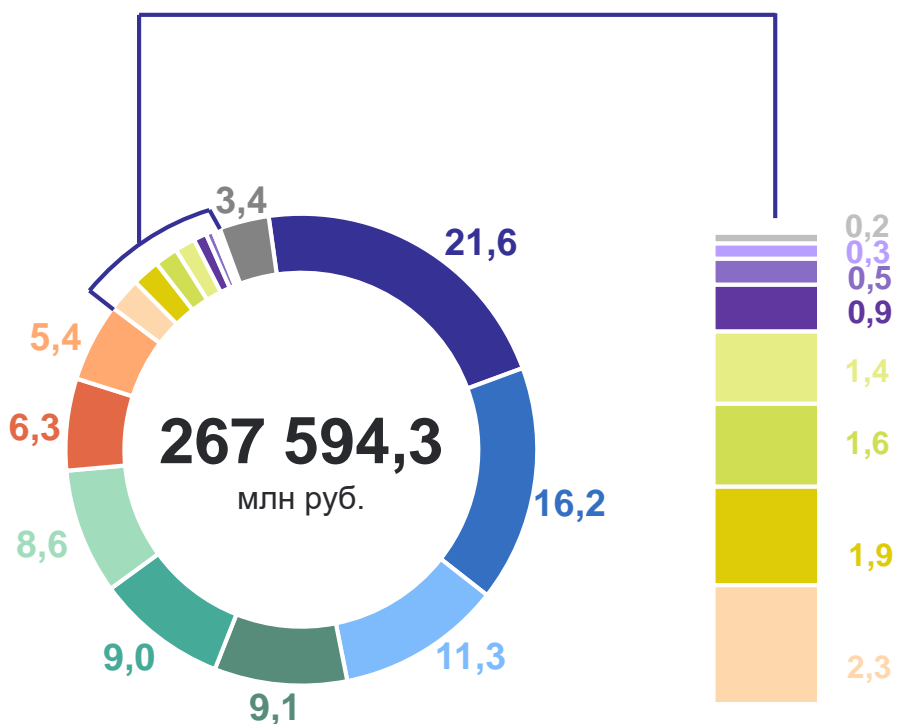
100,9%



СТРУКТУРА ПЛАТНЫХ УСЛУГ НАСЕЛЕНИЮ

январь – ноябрь, 2024 г., в % к итогу

ЧЕЛЯБИНСКСТАТ

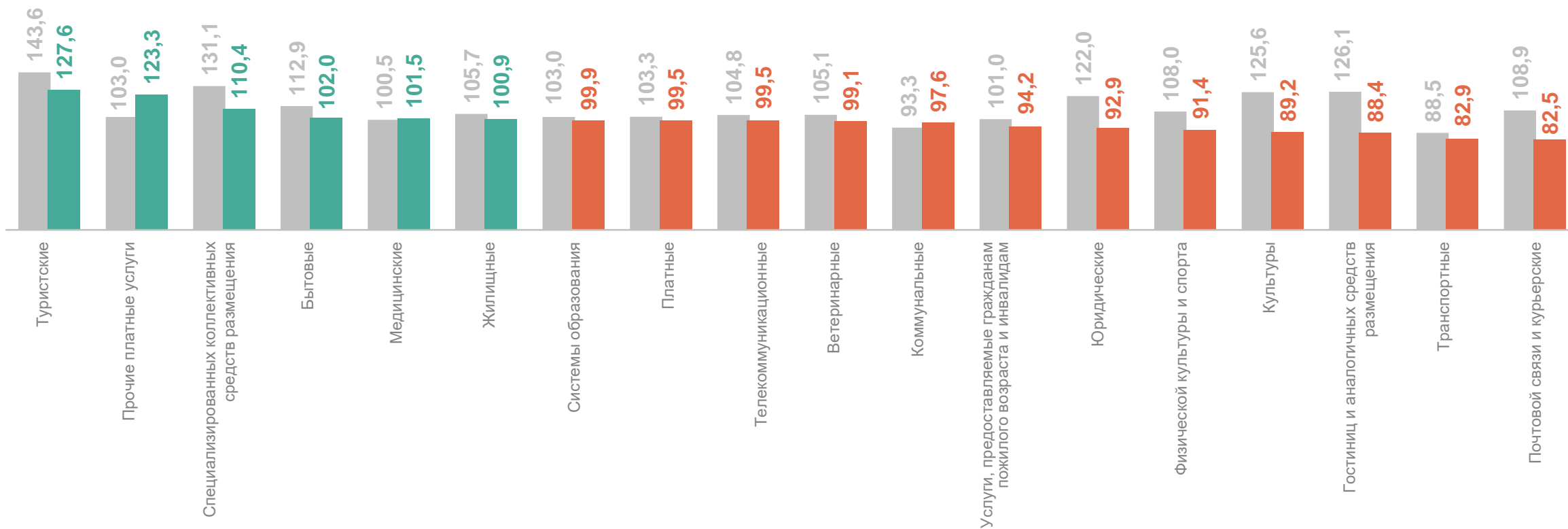


- Коммунальные
- Бытовые
- Телекоммуникационные
- Транспортные
- Жилищные
- Медицинские
- Туристские
- Системы образования
- Специализированных коллективных средств размещения
- Культуры
- Гостиниц и аналогичных средств размещения
- Физической культуры и спорта
- Юридические
- Почтовой связи и курьерские
- Ветеринарные
- Услуги, предоставляемые гражданам пожилого возраста и инвалидам
- Прочие платные услуги

ДИНАМИКА ОБЪЕМА ПЛАТНЫХ УСЛУГ НАСЕЛЕНИЮ ПО ВИДАМ

в %, в сопоставимых ценах

ЧЕЛЯБИНСКСТАТ



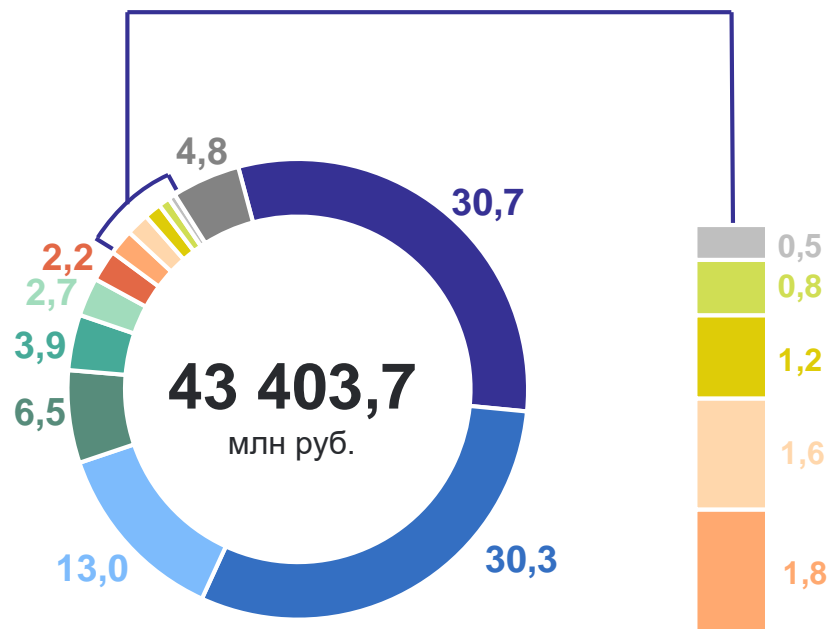
● Ноябрь 2023 г. к ноябрю 2022 г.

● Ноябрь 2024 г. к ноябрю 2023 г.

СТРУКТУРА БЫТОВЫХ УСЛУГ НАСЕЛЕНИЮ

январь – ноябрь 2024 г., в % к итогу

ЧЕЛЯБИНСКСТАТ

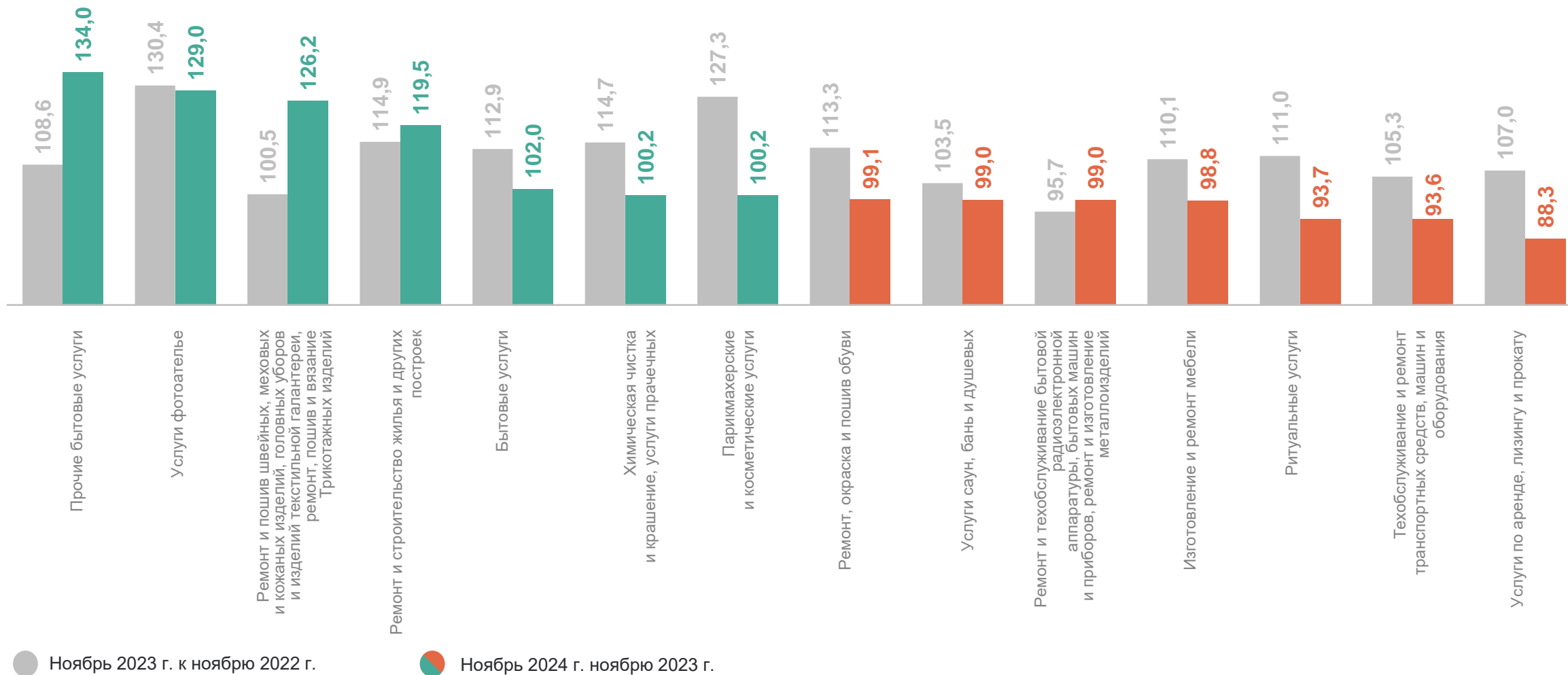


- Парикмахерские и косметические услуги
- Техобслуживание и ремонт транспортных средств, машин и оборудования
- Ремонт и строительство жилья и других построек
- Ритуальные услуги
- Ремонт и техническое обслуживание бытовой радиоэлектронной аппаратуры, бытовых машин и приборов, ремонт и изготовление металлоизделий
- Услуги саун, бань и душевых
- Изготовление и ремонт мебели
- Услуги фотоателье
- Ремонт и пошив швейных, меховых и кожаных изделий, головных уборов и изделий текстильной галантереи, ремонт, пошив и вязание трикотажных изделий
- Услуги по аренде, лизингу и прокату
- Химическая чистка и крашение, услуги прачечных
- Ремонт, окраска и пошив обуви
- Прочие бытовые услуги

ДИНАМИКА ОБЪЕМА БЫТОВЫХ УСЛУГ НАСЕЛЕНИЮ ПО ВИДАМ

в %, в сопоставимых ценах

ЧЕЛЯБИНСКСТАТ



● Ноябрь 2023 г. к ноябрю 2022 г.

● Ноябрь 2024 г. к ноябрю 2023 г.

ДИНАМИКА ПЕРЕВОЗОК ПАССАЖИРОВ И ПАССАЖИРОБОРОТА АВТОБУСНОГО ТРАНСПОРТА ОБЩЕГО ПОЛЬЗОВАНИЯ*

(включая субъекты малого предпринимательства) по маршрутам регулярных перевозок, в % к соответствующему периоду предыдущего года

январь – ноябрь 2024 г.

Перевезено

102,1 млн человек

к январю – ноябрю 2023 г.

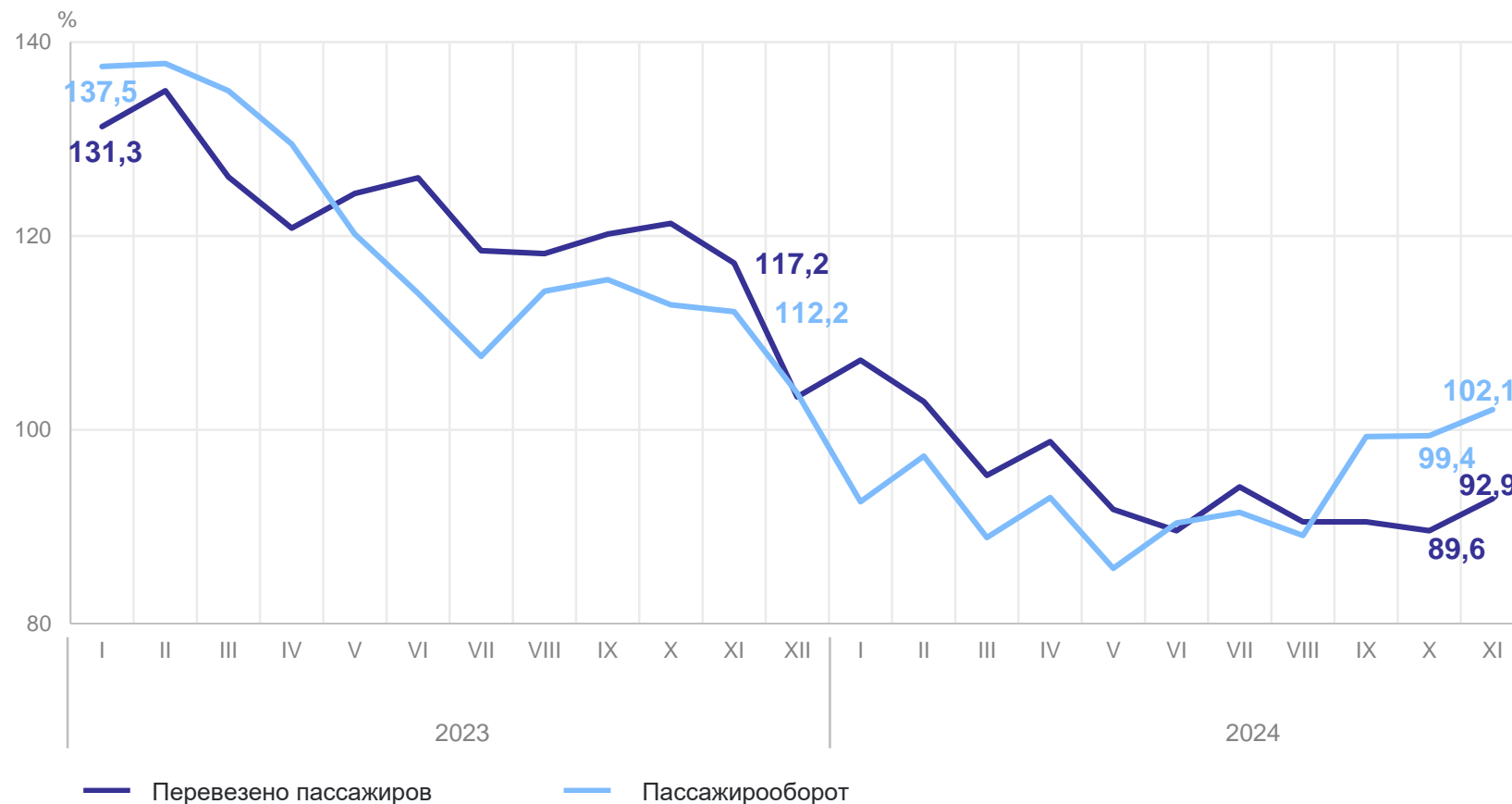
94,5%

Пассажирооборот

1 364,9 млн пасс.-км

к январю – ноябрю 2023 г.

93,7%



*Данные за предыдущий месяц отчетного года уточняются ежемесячно.